


# GUIA DE OPERAÇÕES E USO AGENDA



**Any  
Doctor**

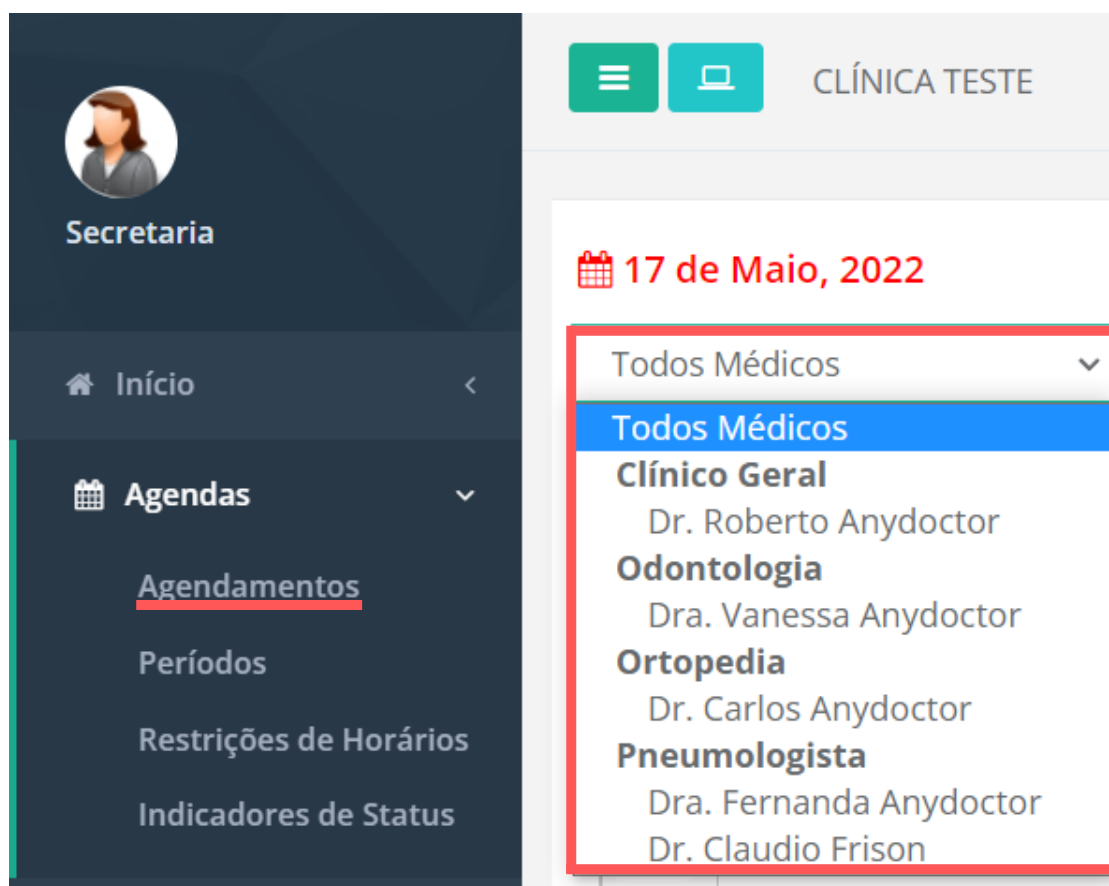


# SUMÁRIO

- 01** Como realizar um agendamento
  - 03** Status do agendamento
  - 04** Como fazer encaixe
- 

# COMO REALIZAR UM AGENDAMENTO

Na função "**Agendamentos**", clique no menu indicado na foto para selecionar o médico no qual o paciente deseja consultar.



# COMO REALIZAR UM AGENDAMENTO

Para os pacientes já cadastrados no sistema, basta digitar as iniciais do nome no campo de “Paciente” e a busca pelo paciente se inicia automaticamente.

The screenshot shows the 'CLÍNICA TESTE' interface. On the left is a sidebar with 'Secretaria' and navigation options like 'Início', 'Agendas', 'Períodos', 'Restrições de Horários', 'Indicadores de Status', and 'Pacientes'. The main area displays the date '17 de Maio, 2022' and filters for 'Horario Comercial' and 'Agenda Cheia'. A search bar contains 'Todos Médicos' and 'Buscar na Agenda'. Below is a table with columns: Paciente, Convênio, Tipo, Telefone, Local, Médico. The row for 08:30 is highlighted with a red box, and a search popup shows '73174. Cassia Rodrigues' with ID '001100110011'.

	Paciente	Convênio	Tipo	Telefone	Local	Médico	
08:00							PreCad
08:15							PreCad
08:30	Cas						PreCad
08:45							PreCad
09:00							PreCad
09:15							PreCad
09:30							PreCad



Dando continuidade ao agendamento, selecione o tipo da consulta e o local (sala).

This screenshot shows the continuation of the appointment process. The table from the previous image is shown with the 'Tipo' column dropdown menu open, highlighting 'Exame'. The 'Local' column dropdown menu is also open, highlighting 'Sala 2'. The 'Médico' column dropdown menu is also open, showing 'Escolha um médico'.

	Paciente	Convênio	Tipo	Local	Médico	
08:00						PreCad
08:15						PreCad
08:30						PreCad
08:45						PreCad
09:00	Cassia Rodrigues	Particular	Consulta	Escolha um Local	Escolha um médico	PreCad
09:15						PreCad
09:30						PreCad
09:45						PreCad
10:00						PreCad

# STATUS DO AGENDAMENTO

Através do menu de "status de agendamento", no final de cada agendamento, é possível selecionar o status de modo que a secretária possa ter um acompanhamento mais apurado da agenda.

	Paciente	Convênio	Tipo	Telefone	Local	Médico	
08:00							PreCad
08:15							PreCad
08:30							PreCad
08:45							PreCad
09:00	Cassia Rodrigues	Particular	Exame		Sala 2	Dr. Carlos Anydoctor	 
09:15							
09:30							
09:45							
10:00							
10:15							
10:30							
10:45							
11:00							
11:15							

- Chamar
- Agendado
- Confirmado
- Aguardando
- Atendido
- Não compareceu
- Remarcado
- Desmarcado
- Outro
- Apagar

Através desse menu é possível também excluir um agendamento ou reagendar um paciente já cadastrado.

Reagendar

Paciente: Cassia Rodrigues  
CPF: 001100110011  
RG:

Residência:

Celular:  
E-mail:  
Responsável:

Observação:

Horário  
Selecione um Horário

Maio 2022

do	se	te	qu	qu	se	sá
24	25	26	27	28	29	30
1	2	3	4	5	6	7
8	9	10	11	12	13	14
15	16	17	18	19	20	21
22	23	24	25	26	27	28
29	30	31	1	2	3	4

Salvar Fechar

# COMO FAZER ENCAIXE

Através do menu de "**Encaixe**", localizado entre os botões sobre a agenda, é possível realizar o encaixe em qualquer horário da agenda.

📅 17 de Maio, 2022

Horário Comercial  Agenda Cheia

Dra. Vanessa Anydoctor

Buscar na Agenda

Encaixe

	Paciente	Convênio	Tipo	Telefone	Local	Médico	
08:00							PreCad
08:15							PreCad
08:30							PreCad
08:45							PreCad
09:00	Alessandro	<input checked="" type="checkbox"/> Unimed	<input checked="" type="checkbox"/> Consulta		Escolha um Local	Dra. Vanessa Anydoctor	<input type="checkbox"/> <input type="checkbox"/>
09:15	Bruno Barreto	<input checked="" type="checkbox"/> AnyDoctor	<input checked="" type="checkbox"/> Consulta	(12) 999999999	Escolha um Local	Dra. Vanessa Anydoctor	<input type="checkbox"/> <input type="checkbox"/>

Preencha com dos dados do paciente, escolha o horário do encaixe e depois clique em "**Salvar**"

Encaixe

Paciente: Bruna Jessica

Horário: 09:10

Convênio: Particular

Repetir Agendamento: Não Repetir

Tipo:

Sessões: 0

Local: Escolha um Local

Médico: Dra. Vanessa Anydoctor

**Salvar** Fechar






# COMO FAZER ENCAIXE

Pronto, o encaixe já aparece na agenda do médico.  
Mas cuidado, use esta função com moderação para não atrapalhar a agenda do médico.

📅 17 de Maio, 2022  Horário Comercial  Agenda Cheia

Dra. Vanessa Anydoctor

Encaixe

	Paciente	Convênio	Tipo	Telefone	Local	Médico	
08:00							PreCad
08:15							PreCad
08:30							PreCad
08:45							PreCad
09:00	Alessandro	<input checked="" type="checkbox"/> Unimed	<input checked="" type="checkbox"/> Consulta		Escolha um Local	Dra. Vanessa Anydoctor	<input type="checkbox"/> <input type="checkbox"/>
09:10	Bruna Jessica	<input checked="" type="checkbox"/> Particular	<input checked="" type="checkbox"/> Consulta		Escolha um Local	Dra. Vanessa Anydoctor	<input type="checkbox"/> <input type="checkbox"/>
09:15	Bruno Barreto	<input checked="" type="checkbox"/> AnyDoctor	<input checked="" type="checkbox"/> Consulta	(12) 999999999	Escolha um Local	Dra. Vanessa Anydoctor	<input type="checkbox"/> <input type="checkbox"/>



*Any  
Doctor*